



คู่มือ

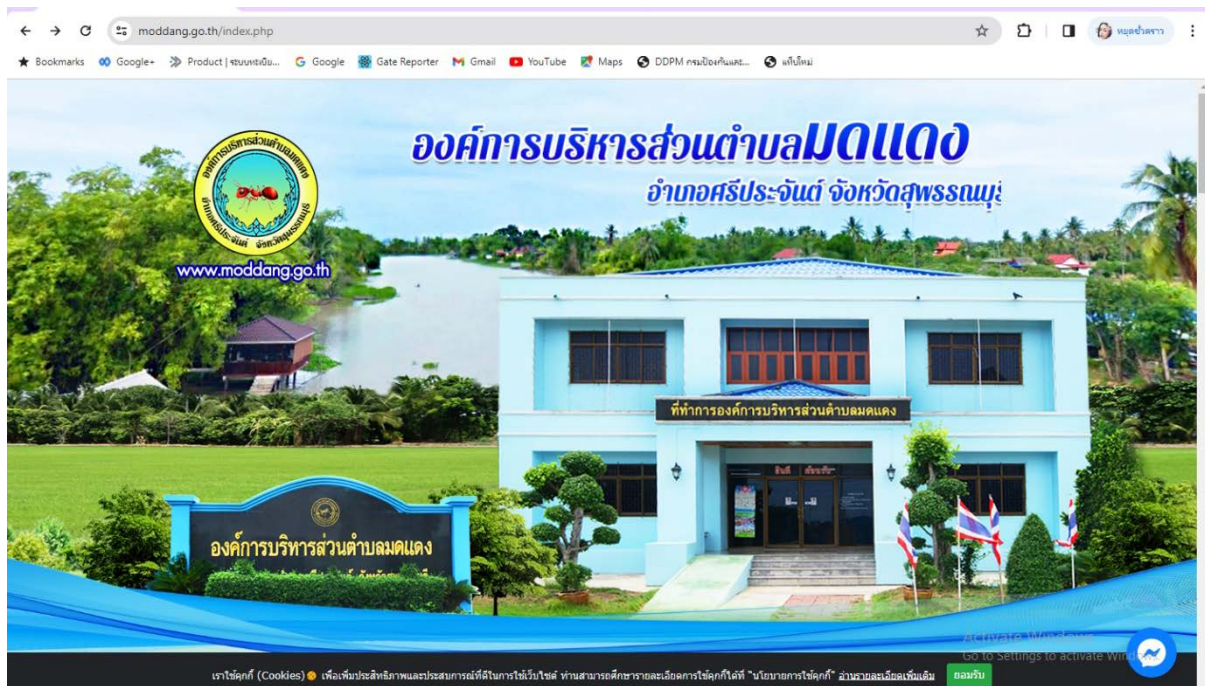
E-Service

องค์การบริหารส่วนตำบลมดแดง

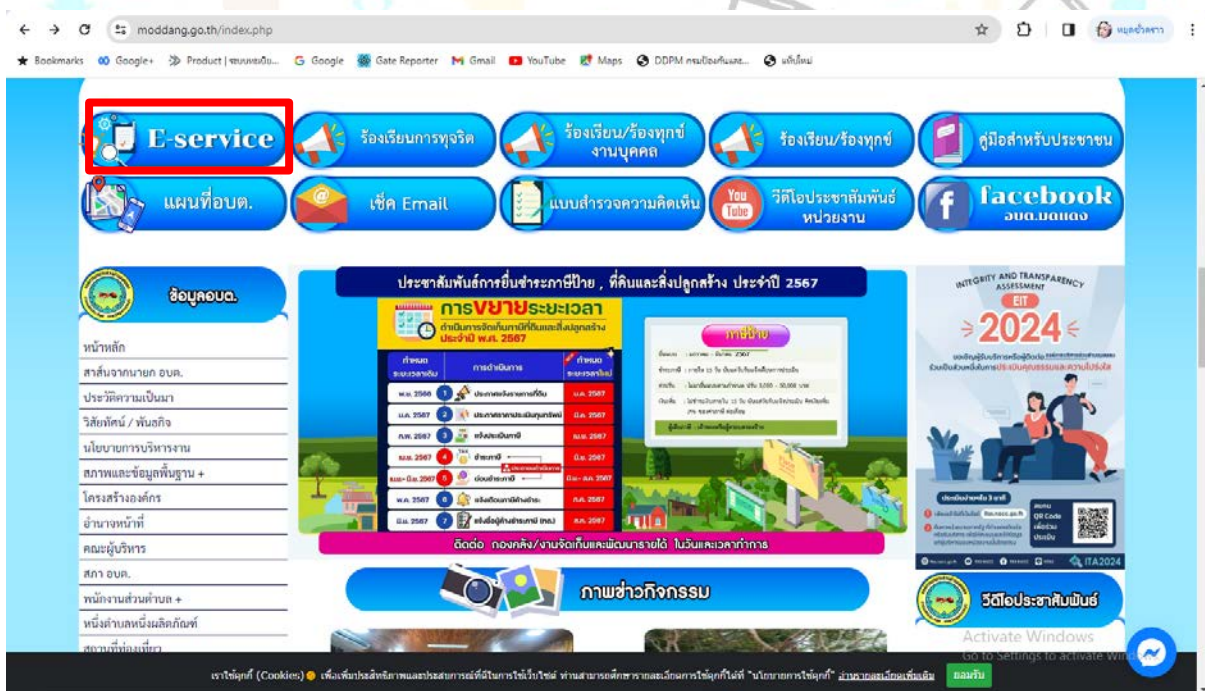


ขั้นตอนบริการประชาชน คำร้องทั่วไป E-Service

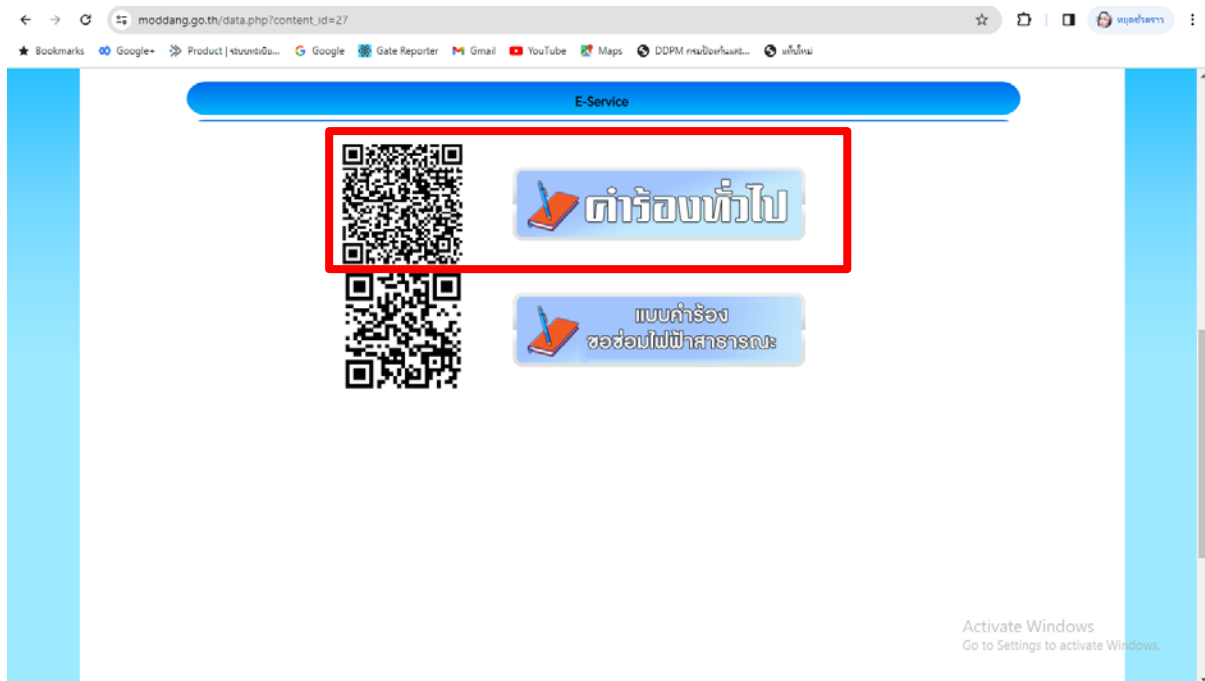
1. เข้าเว็บไซต์ อบต.มดแดง



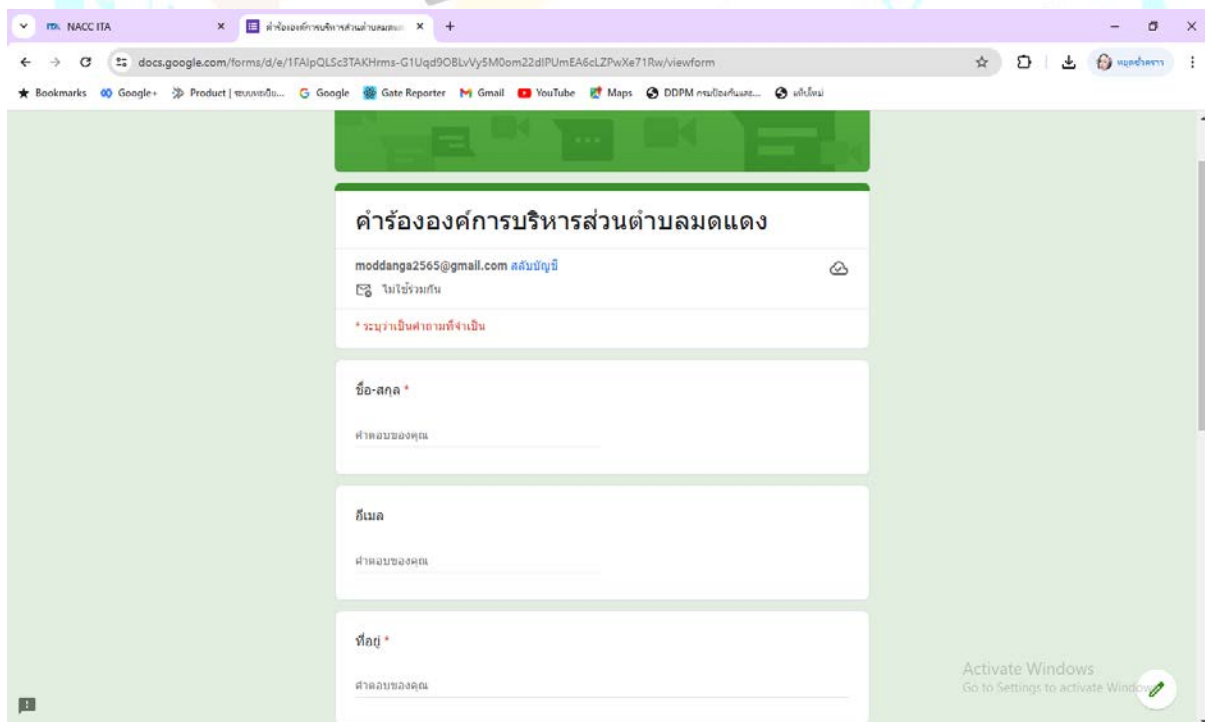
2. คลิก E-Service



3.คลิก แบบคำร้องทั่วไป



4.กรอกข้อมูลลงในช่องว่างให้ครบถ้วน



5.คลิก คำว่า “ส่ง”

หมายเลขโทรศัพท์ *

ค่าตอบของคุณ

ปัญหาที่พบ *

ค่าตอบของคุณ

มีความประสงค์ให้ดำเนินการเรื่อง *

ค่าตอบของคุณ

บริเวณสถานที่ *

ค่าตอบของคุณ

ส่ง

ล้างแบบฟอร์ม

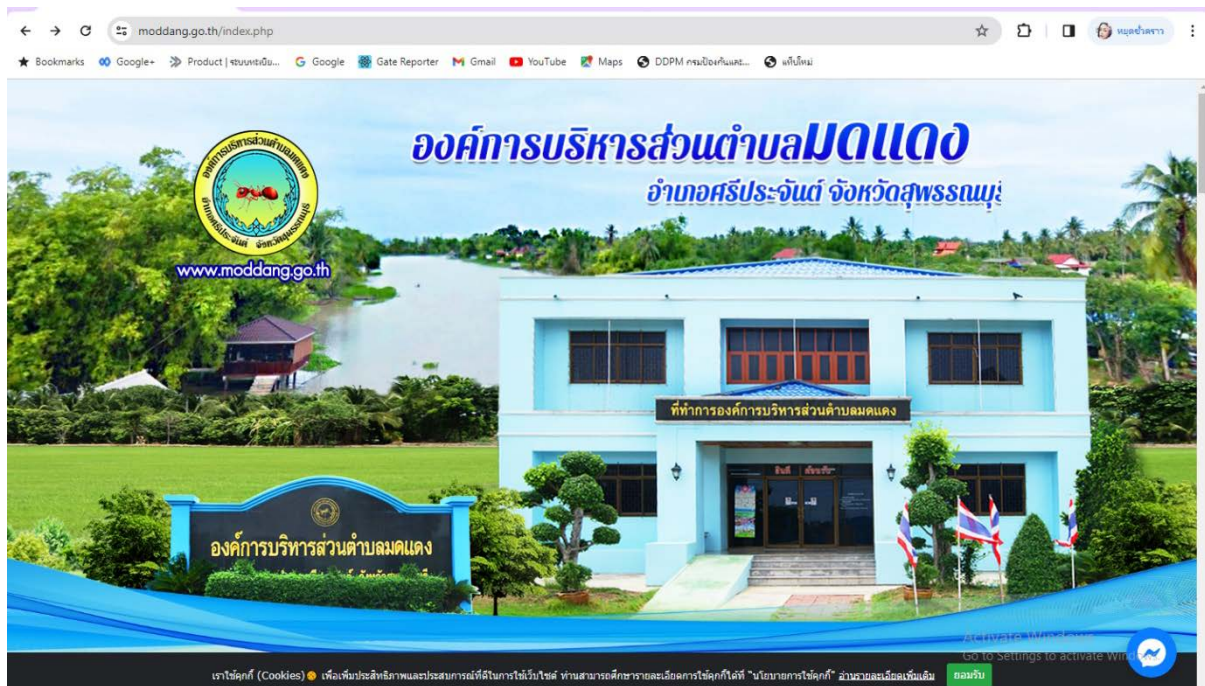
หมายเหตุ: ข้อมูลนี้เป็นของคุณ Google. รายละเอียด: [ข้อมูลความเป็นส่วนตัว](#) - [ข้อกำหนดในการให้บริการ](#) - [นโยบายช่วยเหลือ](#)

Activate Windows
Go to Settings to activate Windows.



ขั้นตอนบริการประชาชน ขอซ่อมไฟฟ้าสาธารณะ E-Service

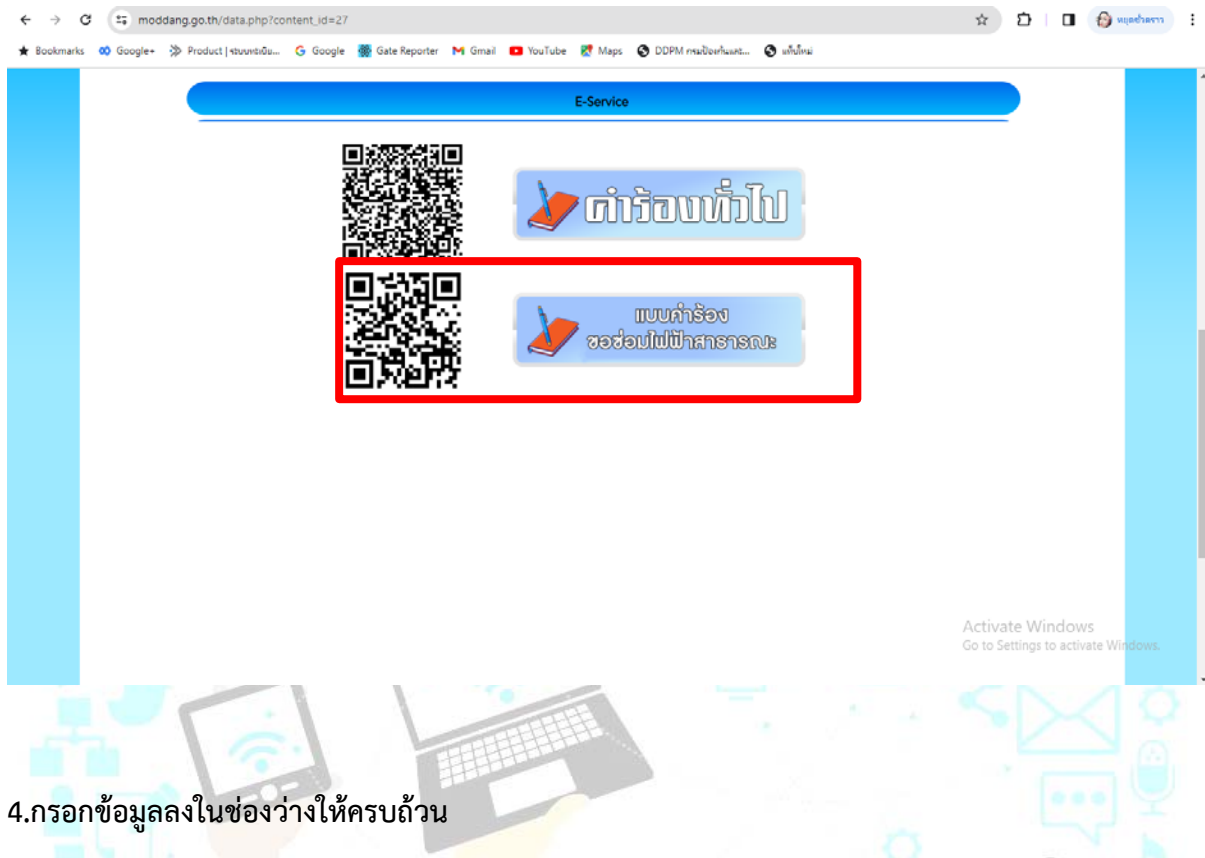
1. เข้าเว็บไซต์ อบต.มดแดง



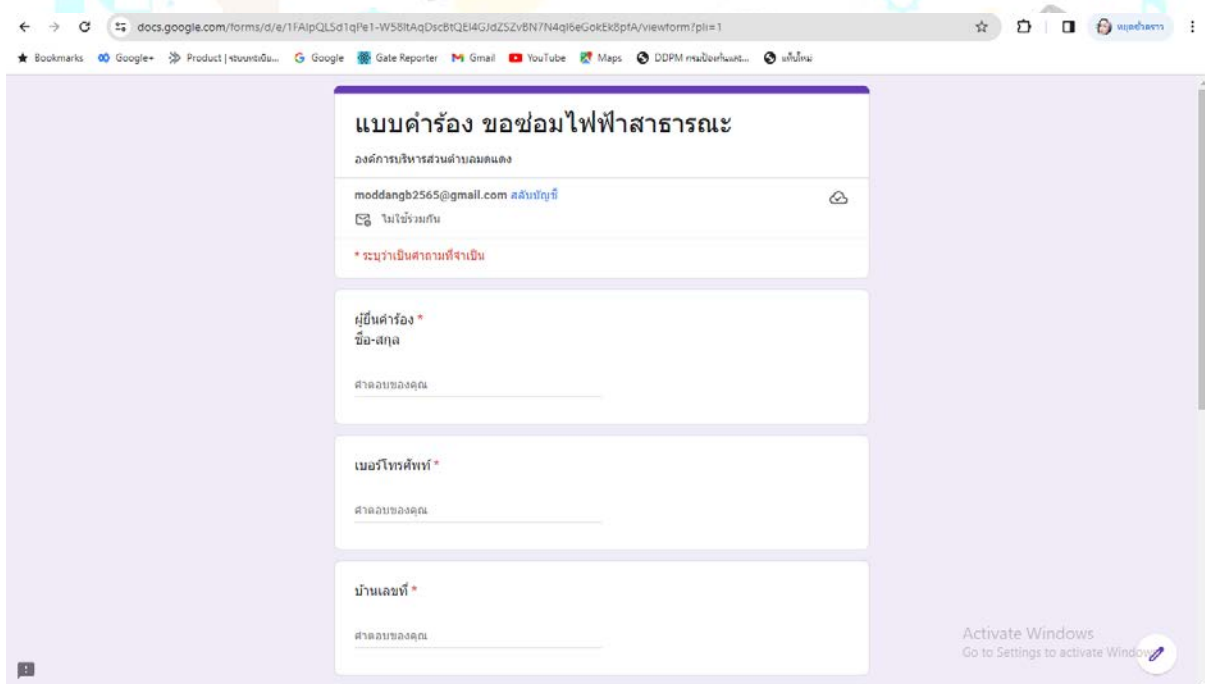
2. คลิก E-Service



3.คลิก แบบคำร้อง ขอซ่อมไฟฟ้าสาธารณะ



4.กรอกข้อมูลลงในช่องว่างให้ครบถ้วน



5.คลิก คำว่า “ส่ง”

The image shows a Google Forms submission page in Thai. The form contains the following fields:

- คำตอบของคุณ (Your answer)
- บริเวณที่พบปัญหา* (Where did you find the problem?) with a sub-field: คำตอบของคุณ (Your answer)
- วันที่ยื่นคำร้อง* (Date of request) with a sub-field: วันที่ (Date) and a calendar icon.
- คำถามไม่ระบุชื่อ (Unlabeled question) with a radio button and the text: คำเลือกที่ 1

At the bottom left of the form, there is a blue button labeled "ส่ง" (Submit), which is highlighted with a red rectangular box. To the right of this button is the text "กำลังแนบฟอร์ม" (Uploading form).

The browser's address bar shows the URL: docs.google.com/forms/d/e/1FAIpQL5d1qPe1-W50tAqDiscbQE4GjdZSZvBN7N4ql6eGokEk8pFA/viewform. The browser tabs include "NACC ITA" and "แบบสำรวจ ขอข้อมูลพื้นฐานจาก...".

At the bottom of the page, there is a "Google ฟอรัม" (Google Forum) link and an "Activate Windows" notification.

